



SUBARU

OUTBACK





Un Gran Viaje Nuevo

Descubre el verdadero placer de conducir con un diseño robusto completamente nuevo que te lleva libremente a cualquier lugar con comodidad y tranquilidad.

Focos Delanteros de LED

Te verán durante el día y verás bien en la noche con los focos delanteros bifuncionales de auto-nivelación. Faros Sensibles a la Dirección (SRH)* te ayudan a ver mejor en las curvas cerradas para una conducción más segura en la noche. Los intermitentes están incluidos en la luz en forma de C, manteniendo los focos delanteros elegantes y compactos mientras exudan fuerza.



Llantas de Aleación de Aluminio de 18 Pulgadas

Vaya a cualquier lugar libremente con las llantas grandes y estables de 18 pulgadas.



* Opcional.

Un Viaje Cómodo

Hecho con materiales ricos, el cómodo interior ofrece más espacio en los asientos delanteros y traseros, y viene con características innovadoras que brindan disfrute a todos los pasajeros, incluso en viajes largos.

Pantalla Central de 11,6 Pulgadas*1

La gran pantalla táctil de 11,6 pulgadas permite una operación intuitiva similar a la de un smartphone para el audio y otras funciones útiles, mientras que admite una amplia gama de funciones de información y entretenimiento, como Apple CarPlay*2 y Android Auto*3.



Comodidad Personalizada para Cualquier Conductor

Sistema de Monitorización de Conductor*1

Sistema de Monitorización de Conductor*1 es un sistema de soporte de seguridad de última generación que utiliza una cámara dedicada y un software de reconocimiento facial para controlar la fatiga o la falta de atención. Reconoce hasta cinco conductores pre-registrados para proporcionar configuraciones de conductor personalizadas para una experiencia de conducción cómoda, conveniente y personalizada.

*1 Opcional.

*2 Apple CarPlay es una marca comercial de Apple Inc., registrada en los EE.UU. y otros países.

*3 Android y Android Auto son marcas comerciales de Google Inc.



Alerta de Fatiga

Sistema de Monitorización de Conductor alerta al conductor con una advertencia acústica y visual si determina que el conductor está distraído o adormilado.



Ajuste Automático de Configuración del Conductor

El Sistema de Monitorización de Conductor ajusta automáticamente la posición del asiento, los retrovisores exteriores y el climatizador a la configuración registrada previamente por el conductor, independientemente de la edad o el tipo de cuerpo.

Es siempre responsabilidad del conductor estar atento, conducir de forma segura y cumplir con las normas de tráfico. No se debe depender únicamente del sistema de monitorización del conductor para una conducción segura. Consulta el manual del propietario o tu concesionario más cercano para obtener información detallada sobre el funcionamiento y las limitaciones del sistema.



Disfrute sin Límites

La abertura más amplia y una amplia área de carga hacen más fácil el cargar objetos grandes. Forrado con materiales resistentes a la suciedad, es más fácil disfrutar de cualquier actividad al aire libre mientras se mantiene limpia el área de carga.



Puerta Central Trasera Asistida Manos Libres*1

Disfrute de un cómodo acceso manos libres al área de carga aun cuando tengas las manos ocupadas.



Asientos Traseros Abatibles de División 60/40

Almacene fácilmente artículos más largos con los versátiles respaldos de los asientos traseros abatibles.

Disfrute en Cualquier Camino

Disfruta de nuevos niveles de control, estabilidad y comodidad en la conducción, todo en una cabina silenciosa gracias a la refinada Symmetrical AWD y la Subaru Global Platform. Puede ir a donde quiera con el rendimiento de conducción suave del Outback y su extraordinaria capacidad en camino duro.

X-MODE de Doble Función*2

Disfruta del verdadero potencial de conducción del Outback con el X-MODE de doble función. Cambie cómodamente entre los modos [SNOW/DIRT] o [D.SNOW/MUD] a través de la pantalla táctil de 11,6 pulgadas para adaptarse a las condiciones de la carretera.

*1 Opcional.

*2 X-MODE de Doble Función no disponible en el modelo PREMIUM.



TECNOLOGÍA ESENCIAL DE SUBARU

Confía en la Tecnología Interna

Las tecnologías esenciales de Subaru brindan a cada Subaru el performance, confort, seguridad y la confiabilidad que brindan disfrute y tranquilidad a todos los pasajeros.




SYMMETRICAL ALL-WHEEL DRIVE

El Symmetrical AWD de Subaru proporciona una conducción estable y segura en muchos tipos de carreteras. Embrague de Transferencia Multidisco distribuye potencia optimizada a cada rueda dependiendo de las condiciones de la superficie de la carretera para una mejor tracción en carreteras mojadas y resbaladizas.

LINEARTRONIC

Lineartronic cuenta con una gama de marchas más amplia y un sistema hidráulico actualizado para cambios de marcha suaves y sin escalonamiento, aceleración eficiente y suave, performance de manejo y mejor eficiencia de combustible



MOTOR SUBARU BOXER

Subaru se ha dedicado al motor SUBARU BOXER debido a sus muchas ventajas sobre otros tipos de motor. De diseño duradero y confiable, sus pistones se mueven uno hacia el otro horizontalmente, proporcionando estabilidad y vibraciones mínimas en cada Subaru.



SUBARU GLOBAL PLATFORM Y RIGIDEZ DE LA CARROCERÍA MEJORADA

El Subaru Global Platform permite una seguridad integral y un performance de manejo exclusivo de Subaru, proporcionando un vehículo espacioso, cómodo y divertido de conducir. La mejora de la rigidez de la carrocería reduce las vibraciones y el ruido incómodos con una estructura de marco interior completa optimizada, refuerzos de resina en las secciones transversales estructurales de la puerta trasera para mejorar la rigidez torsional y más.

La Seguridad en Todos los Aspectos de Subaru

En Subaru, la seguridad viene primero. Es por eso que Subaru ha estado probando y reexaminando sus avanzadas características de seguridad. Con lo último en sistemas de protección/prevenición de colisiones y tecnologías centrales como Subaru Global Platform y Symmetrical AWD, Subaru continúa con su política de 'las personas primero' mejorando la Seguridad en Todos los Aspectos para concebir un futuro sin accidentes.

Características de Seguridad Subaru

- Excelente Visibilidad
- Retención Automática del Vehículo
- Sistema de Control Electrónico de Estabilidad
- Vectorización Activa de Torque
- Evasión de Riesgos
- Espejo de Puerta con Inclinación Automática Inversa*3

- Faros Sensibles a la Dirección (SRH)*3
- Haz de Conducción Adaptable (ADB)*3
- Subaru Sistema de Detección Trasera de Vehículos (SRVD)*3
- Frenado Automático de Marcha Atrás (RAB)*3
- Diseño Protector de la Cabina
- SRS*2 Airbags

La extraordinaria visibilidad, la óptima posición de manejo, y los controles intuitivos ayudan a mantenerte seguro desde el momento en que subes a tu vehículo.

SEGURIDAD FUNDAMENTAL

SEGURIDAD PREVENTIVA

Tecnologías avanzadas de seguridad como EyeSight*1 ayudan a evitar colisiones antes de que ocurran.

Tecnologías como el Symmetrical All Wheel Drive y Subaru Global Platform permite un control preciso de los elementos básicos del manejo – conducción, giro, frenado.

SEGURIDAD ACTIVA

SEGURIDAD PASIVA

Diseñada para mantenerte seguro en el caso de una colisión con características tales como el diseño del motor para protección de la cabina y los airbags SRS*2.



Tecnología de Asistencia al Conductor de Subaru

Totalmente rediseñado con una serie de funciones nuevas y avanzadas, EyeSight*1 proporciona a los conductores aún más tranquilidad en la carretera. Las actualizaciones del software de control y reconocimiento de imágenes, además de las mejoras de hardware, como la integración del parabrisas, posibilitando un manejo más confiable y segura en muchas situaciones de conducción.

Características de Subaru Eyesight

- Control Crucero Adaptativo
- Prevención de Salida Involuntaria de Carril
- Control de Centrado de Carril y Control de Dirección Adaptativo del Vehículo Anterior
- Aviso de Arranque del Vehículo Precedente
- Gestión del Acelerador Previo a la Colisión
- Frenado Previo a la Colisión*4
- Dirección de Emergencia Autónoma



Sólo para propósitos de ilustración. No son mediciones reales.

*1 EyeSight es un sistema de asistencia a la conducción que puede no funcionar de manera óptima en todas las condiciones de conducción. El conductor es siempre responsable de la conducción segura y atenta y la observancia de las regulaciones de tráfico. La efectividad del sistema depende de muchos factores, tales como el mantenimiento del vehículo, el clima y de las condiciones de la carretera. Consulte el Manual del Propietario para obtener detalles completos sobre el funcionamiento del sistema y las limitaciones de EyeSight, incluidas las funciones de este folleto.

*2 SRS: Sistema de sujeción suplementario. Es efectivo cuando se utiliza junto con los cinturones de seguridad.

*3 Opcional.

*4 El sistema de frenado previo a la colisión puede no funcionar en todas las situaciones. Dependiendo de la diferencia de velocidad de los objetos, la altura del objeto y otras condiciones, no todas las situaciones pueden responder a las condiciones necesarias para que EyeSight funcione óptimamente.

El conductor es siempre responsable en cuanto a una conducción atenta y segura, así como de respetar el reglamento de tránsito. Se ruega no depender sólo de estas características de seguridad para un manejo seguro. Hay limitaciones en las características de reconocimiento de este sistema. Lee el Manual del Propietario para los detalles completos del funcionamiento y limitaciones del sistema. Consulta a tu vendedor minorista para mayores detalles.

OUTBACK 2.4R-TOURING XT / FIELD XT EyeSight

DIMENSIONES L x A x H: 4870 x 1875 x 1675* mm
 MOTOR Horizontalmente opuesto, 4 cilindros, turboalimentado, DOHC de 16 válvulas a gasolina
 CILINDRADA 2387 cc
 POTENCIA MAXIMA 183 kW (249 CV) / 5.200 - 6.000 rpm
 TORQUE MAXIMO 350 Nm (35,7 kgfm) / 2.000 - 4.800 rpm
 TRANSMISION Lineartronic, AWD



Crimson Red Pearl



OUTBACK 2.4R-GEYSER XT EyeSight

DIMENSIONES L x A x H: 4870 x 1875 x 1670 mm
 MOTOR Horizontalmente opuesto, 4 cilindros, turboalimentado, DOHC de 16 válvulas a gasolina
 CILINDRADA 2387 cc
 POTENCIA MAXIMA 183 kW (249 CV) / 5.200 - 6.000 rpm
 TORQUE MAXIMO 350 Nm (35,7 kgfm) / 2.000 - 4.800 rpm
 TRANSMISION Lineartronic, AWD



Geysers Blue



OUTBACK 2.5i-TOURING / LIMITED EyeSight

DIMENSIONES L x A x H: 4870 x 1875 x 1675 mm
 MOTOR Horizontalmente opuesto, 4 cilindros, de 4 tiempos, DOHC de 16 válvulas a gasolina
 CILINDRADA 2498 cc
 POTENCIA MAXIMA 138 kW (188 CV) / 5.800 rpm
 TORQUE MAXIMO 245 Nm (25,0 kgfm) / 3.400 - 4.600 rpm
 TRANSMISION Lineartronic, AWD



Brilliant Bronze Metallic



OUTBACK 2.5i-GEYSER EyeSight

DIMENSIONES L x A x H: 4870 x 1875 x 1670 mm
 MOTOR Horizontalmente opuesto, 4 cilindros, de 4 tiempos, DOHC de 16 válvulas a gasolina
 CILINDRADA 2498 cc
 POTENCIA MAXIMA 138 kW (188 CV) / 5.800 rpm
 TORQUE MAXIMO 245 Nm (25,0 kgfm) / 3.400 - 4.600 rpm
 TRANSMISION Lineartronic, AWD



Geysers Blue



OUTBACK 2.5i-FIELD EyeSight

DIMENSIONES L x A x H: 4870 x 1875 x 1670 mm
 MOTOR Horizontalmente opuesto, 4 cilindros, de 4 tiempos, DOHC de 16 válvulas a gasolina
 CILINDRADA 2498 cc
 POTENCIA MAXIMA 138 kW (188 CV) / 5.800 rpm
 TORQUE MAXIMO 245 Nm (25,0 kgfm) / 3.400 - 4.600 rpm
 TRANSMISION Lineartronic, AWD



Autumn Green Metallic



OUTBACK 2.5i-PREMIUM

DIMENSIONES L x A x H: 4870 x 1875 x 1675 mm
 MOTOR Horizontalmente opuesto, 4 cilindros, de 4 tiempos, DOHC de 16 válvulas a gasolina
 CILINDRADA 2498 cc
 POTENCIA MAXIMA 138 kW (188 CV) / 5.800 rpm
 TORQUE MAXIMO 245 Nm (25,0 kgfm) / 3.400 - 4.600 rpm
 TRANSMISION Lineartronic, AWD



Ice Silver Metallic



* El modelo FIELD tiene una altura de 1670 mm.

CARACTERÍSTICAS



1 Neblineros de LED

Los neblineros de LED complementan el poderoso aspecto de la cara frontal.

2 Protectores de Parachoques Delantero y Trasero

Los parachoques delantero y trasero brindan una mayor sensación de protección.

3 Rieles de Techo de Barra Transversal*1

No tienes que comprar accesorios de barra transversal por separado, gracias a las barras transversales plegables integradas. Ate cuerdas o cinturones directamente a los lazos en la parte delantera y trasera para mayor seguridad.

4 Puertos USB Frontales (Tipo A y C)*1 y Puertos de Alimentación USB Traseros

Conecta tu móvil a los puertos USB frontales para reproducir tu música a través del sistema de audio. Los convenientes puertos de carga USB están disponibles para los pasajeros del asiento trasero detrás de la caja de la consola central.

5 Sistema de Sonido de Vanguardia con Parlantes Harman/Kardon*1

Los pasajeros en cada asiento pueden disfrutar de música de alta calidad en un espacio acústico natural creado por la tecnología de vanguardia de Harman/Kardon, GreenEdge.

6 Asientos de Poliuretano*2

Los asientos de poliuretano son resistentes a la suciedad y la mugre, son fáciles de limpiar y son compatibles con cualquier estilo de vida activo.

7 Climatizador Automático Bi Zona


El sistema de control climático se ha mejorado para proporcionar una cabina cómoda para todos los pasajeros, incluidos los controles integrados del sistema de información y entretenimiento.

8 Área de Carga

La carga de equipaje es eficiente con una cubierta de lona que se puede ajustar en altura.

*1 Opcional.
*2 Solo disponible en el modelo FIELD.

COLORES EXTERIORES



MATERIAL DEL ASIENTO



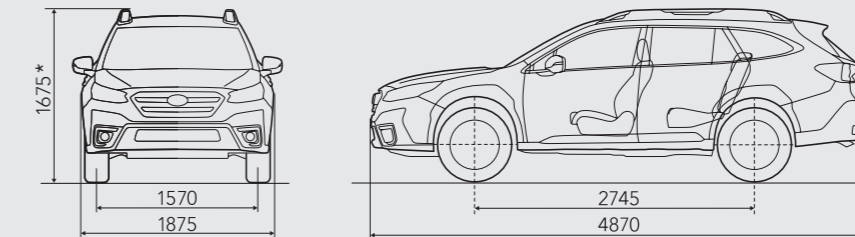
*1 Sólo disponible en el modelo GEYSER. *2 El modelo GEYSER está disponible solo en Geyser Blue.
*3 No disponible en el modelo PREMIUM. *4 No disponible en el modelo FIELD. *5 Opcional.

Debido a los lugares de imprenta, los colores pueden diferir ligeramente de los mostrados en esta gráfica. Adicionalmente, los colores y variaciones de los asientos pueden variar de acuerdo con el mercado individual.

DIMENSIONES

Las dimensiones están medidas de acuerdo con la medición estándar de SUBARU CORPORATION.

* Los modelos FIELD y GEYSER tienen una altura de 1670 mm.



No todas las funciones, opciones o paquetes están disponibles para todos los modelos y regiones. Ver su hoja de especificaciones para la disponibilidad. Consulta a tu concesionario Subaru local para más detalles.

SUBARU CORPORATION se reserva el derecho de modificar las especificaciones y los equipos sin previo aviso. Los detalles de las especificaciones y los equipos, la disponibilidad de colores y la línea de accesorios también están sujetos a las condiciones y requisitos locales. Consulta a tu concesionario local acerca de los detalles de cualquier cambio que podrías requerir en tu área.

